









## AMMINISTRATIVE - CIRCOSCRIZIONALI

## SINDACO

## Risultati Ufficiosi - Voti di Lista

Sezioni: 123 su 123

<b>Iscritti:</b>	<b>Maschi:</b>	<b>50.075</b>	<b>Femmine:</b>	<b>53.643</b>	<b>Totali:</b>	<b>103.718</b>
<b>Votanti:</b>	<b>Maschi:</b>	<b>33.609 67,12%</b>	<b>Femmine:</b>	<b>35.051 65,34%</b>	<b>Totali:</b>	<b>68.660 66,20%</b>

<b>Lista N. 1</b>		GAROZZO GIANCARLO	GAROZZO	14.311	31,11%
<b>Lista N. 3</b>		REALE EZECHIA DETTO PAOLO	REALE	12.440	27,04%
<b>Lista N. 8</b>		BANDIERA EDGARDO DETTO EDY	BANDIERA	9.741	21,18%
<b>Lista N. 5</b>		ORTISI MARCO	ORTISI	2.971	6,46%
<b>Lista N. 4</b>		BRIANTE GIOVANNI DETTO GIANNI	BRIANTE	2.386	5,19%
<b>Lista N. 6</b>		PANE SANTI	PANE	2.067	4,49%
<b>Lista N. 2</b>		LA TORRE GIUSEPPE DETTO PUCCI	LA TORRE	1.172	2,55%
<b>Lista N. 7</b>		GRECO FRANCESCO DETTO FRANCO	GRECO	910	1,98%

**Totale Voti Validi:** **45.998** **66,99%**

**Schede Bianche:** 867 1,26%

**Schede Nulle:** 2.787 4,06%

**Voti Nulli:** 635 0,92%

**Voti Contestati:** 8 0,01%

**Totale Voti non Validi:** **4.297** **6,26%**

**Voti Solo Intestatario:** **18.365** **26,75%**

**Totale Schede Scrutate:** **68.660** **100,00%**

	GAROZZO
	REALE
	BANDIERA
	ORTISI
	BRIANTE
	PANE
	LA TORRE
	GRECO

